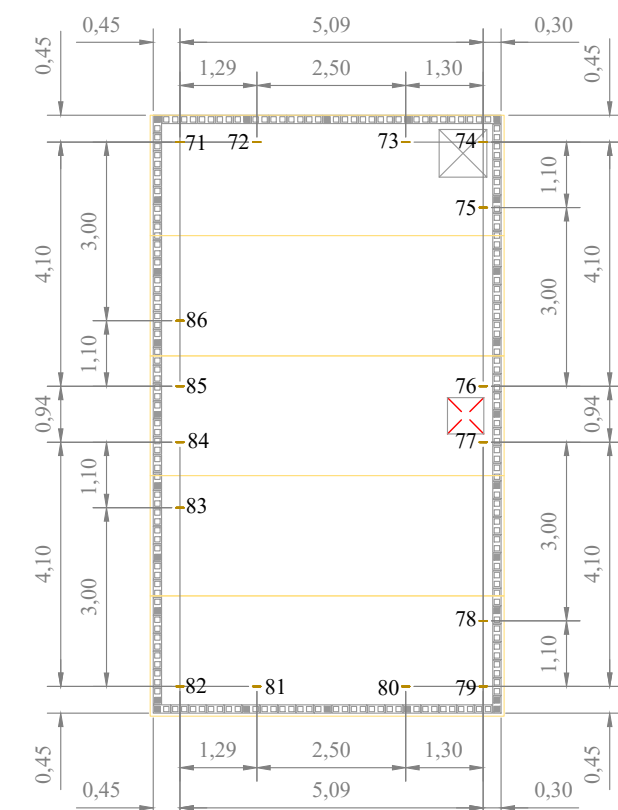
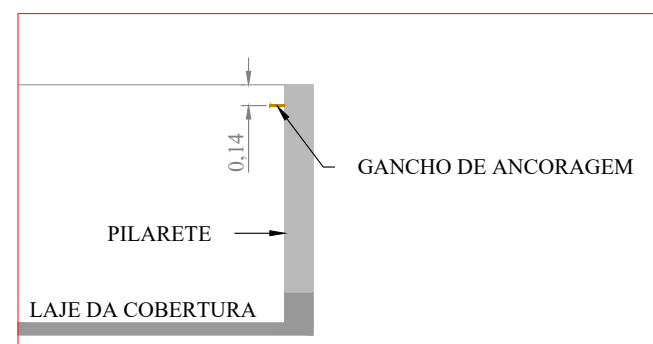



COBERTURA
ESCALA: 1:125



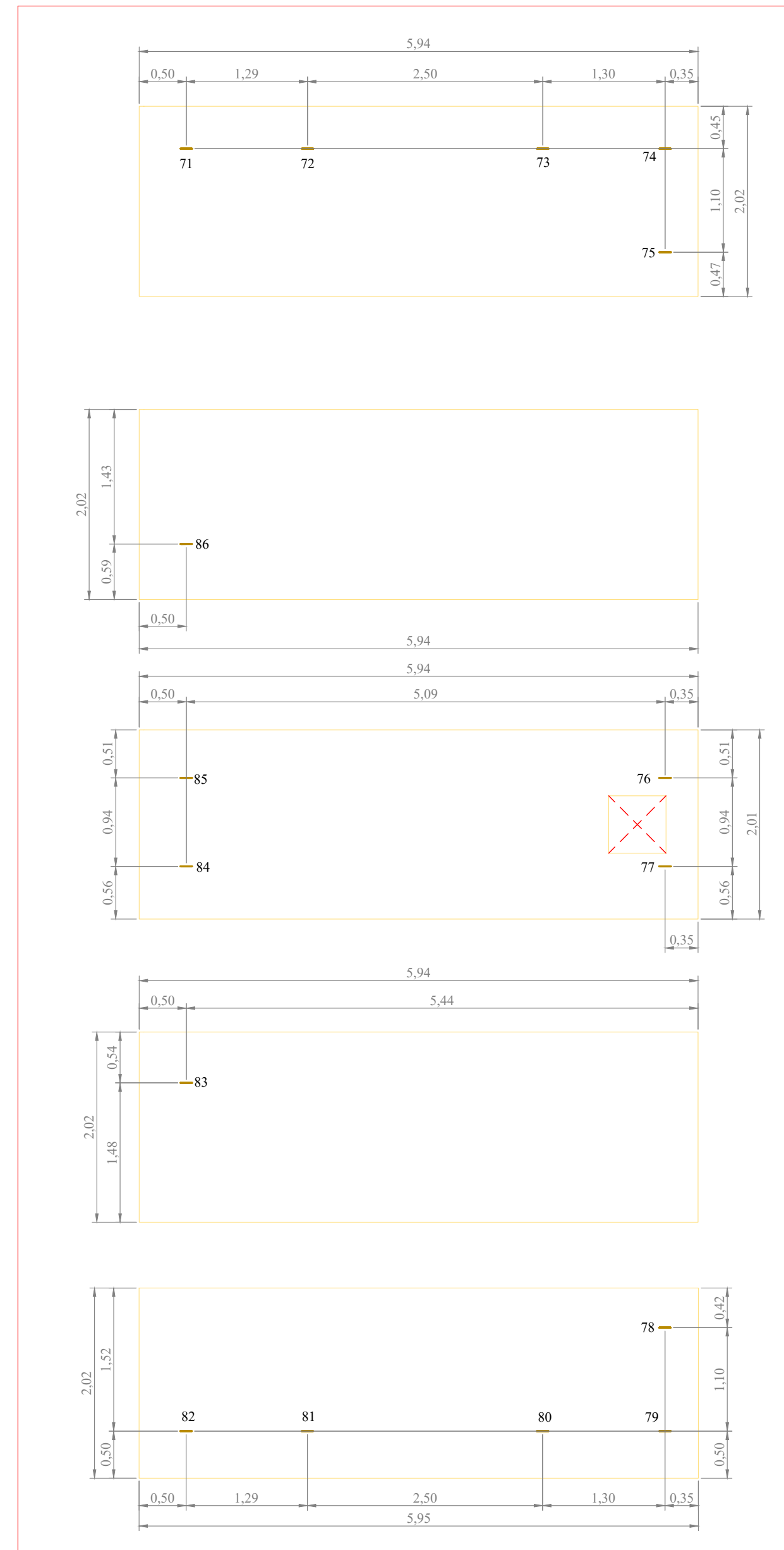
COBERTURA DOS RESERVATÓRIOS
ESCALA: 1:125



CORTE AA
POSIÇÃO DOS GANCHOS NA PLATIBANDA
ESCALA: 1:50



CORTE BB
POSIÇÃO DOS GANCHOS NA LAJE
ESCALA: 1:50



DETALHE C
DIMENSIONAMENTO NAS LAJES
ESCALA: 1:50

LEGENDA	
	GANCHO DE ANCORAGEM

LISTA DE MATERIAIS		
COMPONENTE	DESCRIÇÃO	QTD.
GANCHO DE ANCORAGEM	Ø 12" (12,7 mm) - AÇO INOX SAE 304 OU VERGALHÃO CA 50 GALVANIZADO	86 un

Cópia Controlada

NOTAS:

- UNIDADES NÃO INDICADAS EM "m".
- GANCHOS DE ANCORAGEM PARA CARGA MÁXIMA DE 1500 kgf, CONFORME ITEM 18.15.56.2 DA NR 18.
- DETALHAMENTO DO GANCHO DE ANCORAGEM VER PRANCHA "C".
- CADA TRABALHADOR DEVE UTILIZAR UMA LINHA DE VIDA E UM TRAVA-QUEDAS.
- O TRABALHADOR DEVE UTILIZAR CINTO DE SEGURANÇA TIPO PÁRA-QUEDISTA, LIGADO AO TRAVA-QUEDAS, CONFORME ITEM 18.15.31 DA NR 18.
- OS CABOS DE AÇO DE SUSTENTAÇÃO DO ANDAIME, DO BLOCK STOP DO ANDAIME E DAS LINHAS DE VIDA DEVEM SER MONTADOS EM PONTOS DE ANCORAGEM DISTINTOS.
- É PROIBIDO O USO DE CABOS DE FIBRAS NATURAIS OU ARTIFICIAIS PARA SUSTENTAÇÃO DOS ANDAIMES SUSPENSOS, CONFORME ITEM 18.15.33 DA NR 18.
- É VEDADA A UTILIZAÇÃO DE GUINCHOS TIPO CATRACA DOS ANDAIMES SUSPENSO PARA PRÉDIOS ACIMA DE OITO PAVIMENTOS, A PARTIR DO TÉRREO, OU ALTURA EQUIVALENTE, CONFORME ITEM 18.15.41.2 DA NR 18.
- OS ESTRADOS DOS ANDAIMES SUSPENSOS MECÂNICOS PODEM TER COMPRIMENTO MÁXIMO DE 8,00m, CONFORME ITEM 18.15.43.3 DA NR 18.
- OS DADOS RELATIVOS A RESISTÊNCIA DOS MATERIAIS SÃO APRESENTADOS NO MEMORIAL DE CÁLCULO.
- A VERIFICAÇÃO DA ESTRUTURA DA EDIFICAÇÃO NOS LOCAIS ONDE SERÃO INSTALADOS OS PONTOS DE ANCORAGEM DEFINITIVA É DE RESPONSABILIDADE DO CLIENTE.

REVISÃO	DESCRIÇÃO	DATA
01	ALTERAÇÃO DA POSIÇÃO DOS PONTOS 27 E 58	16/01/2023
00	EMISSION INICIAL	23/06/2022

RB Engenharia www.rbeng.com.br - contato@rbeng.com.br
 (51) 3783-5942
 CNPJ: 17.217.562/0001-94
 CREA: RS 221231

RESPONSÁVEL TÉCNICO
RONALDO BUENO DE SOUZA
 ENG. MECÂNICO - CREA: RS 185259

CLIENTE:	BALIZA EMPREENDIMENTOS IMOBILIÁRIOS LTDA	
OBRA:	RESIDENCIAL CAPRI	
ENDEREÇO:	RUA PICADA CAPIVARA, 30, CAMPINA - SÃO LEOPOLDO / RS	
TÍTULOS:	ESPERAS DE ANCORAGEM	DESENHISTA: NATÁLIA
	DIMENSIONAMENTO	DATA: 23/06/2022 CÓDIGO: 1178
	BLOCO PADRÃO THETA	ESCALA: 1:125 PRANCHA: A