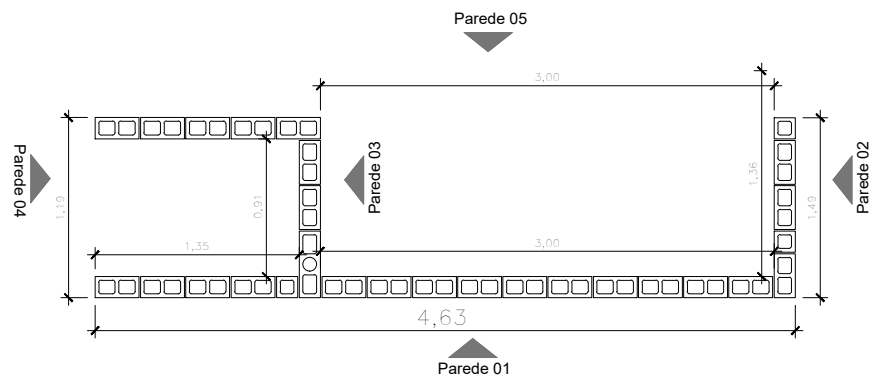


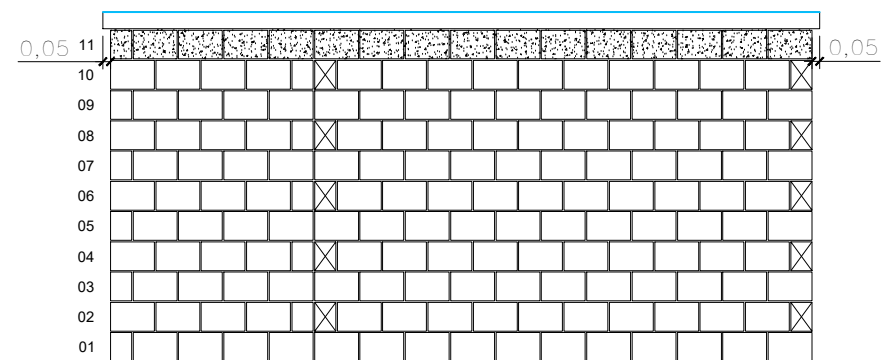
Planta Baixa Primeira Fiada



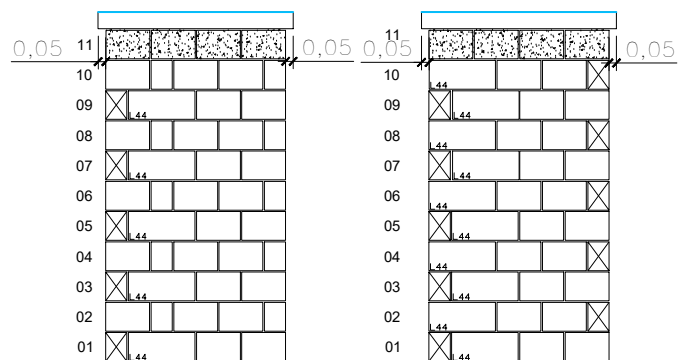
Planta Baixa Segunda Fiada

LEGENDA	
	COMPENSADOR (14x19x04cm)
	MEIO BLOCO (14x19x14cm)
	BLOCO (14x19x29cm)
	BLOCO E MEIO (14x19x44cm)
	MEIA CANALETA "U" ALTA (14x19x14cm)
	CANALETA ESPECIAL "U" ALTA (14x19x24cm)
	CANALETA "U" ALTA (14x19x29cm)
	CHEGADA DE BLOCO

QUANTITATIVO DE BLOCOS						
TIPOS DE BLOCO	PAREDE 01	PAREDE 02	PAREDE 03	PAREDE 04	PAREDE 05	TOTAL
	05	10	05	-	5	25
	145	25	20	-	45	235
	-	05	15	-	-	20
	01	-	-	-	03	04
	15	04	04	-	14	37

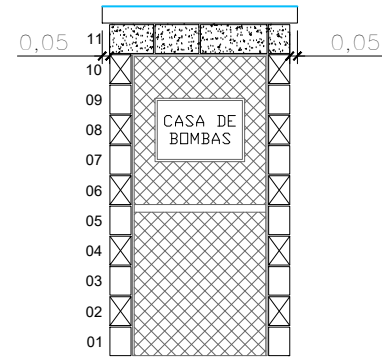


Parede 01




Parede 02

Parede 03

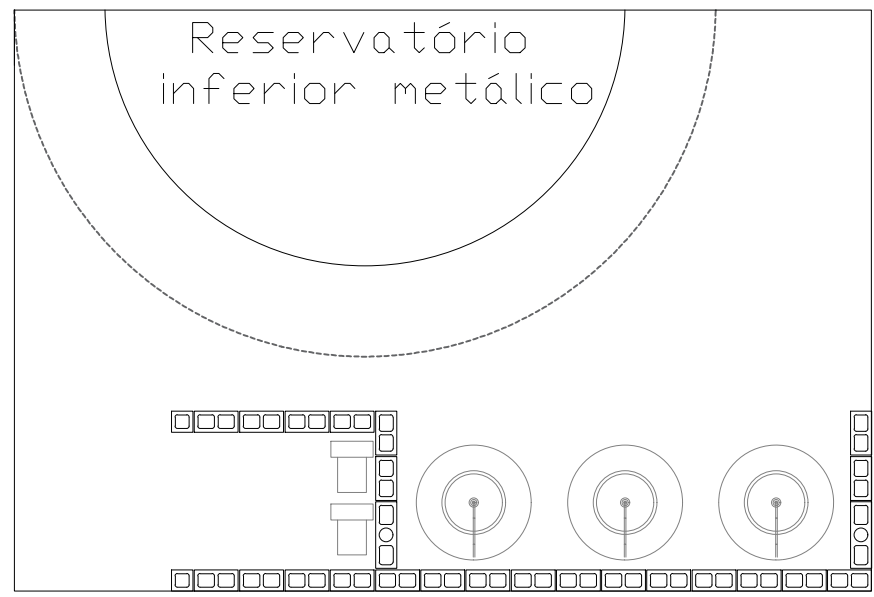


Parede 04

Impermeabilização com hidrofugante (ver detalhe específico)



Parede 05



Localização no Radier

- R.03 - Inserção de detalhe referente ao impermeabilizante
- R.02 - Inserção de informações da laje, malha e espessura.
- R.01 - 02/03/2022 Atualização na dimensão da casa de bombas.
- R.00 - Lançamento inicial.

Cópia Controlada

Reserva do Arvoredo

Casa de Bombas e Gás

RESPONSÁVEL TÉCNICO
Albert Koelln

Escala
1/50

DATA: 03/02/2025
DESENHO: Henrique Knewitz

PRANCHA:
01